


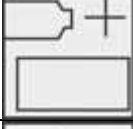




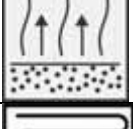






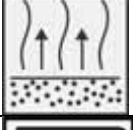

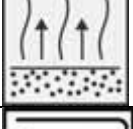

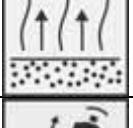


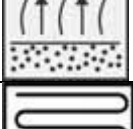






Werkwijze Spotrepair set	
	Ontvetten met siliconenverwijderaar
	Schuren met P180 (indien nodig met grovere korrel P80)
	Handschoenen gebruiken
	Indien nodig plamuren met toevoegen van 3% verharder
	Schuren met P180 (indien nodig met grovere korrel P80). Verder uitschuren met P280 en de randen met P400
	Ontvetten met siliconenverwijderaar
	Spuitbus Primer goed schudden
	Primer spuiten in vloeiende deklaag
	Primer laten uitdampen ongeveer 5 minuten
	2 ^e en eventueel een 3 ^e laag primer spuiten in vloeiende deklagen
	Primer laten drogen ongeveer 1 uur bij 20 graden Celsius, bij twijfel voorzichtig met je nagel in de primer duwen, deze mag niet aftekenen
	Primer nat schuren met P800, naschuren met P1200

	Object goed droog maken
	Spuitbus kleur goed schudden
	Met bijgeleverd kleefdoekje het oppervlak afkleven. Vervolgens vloeiende laag kleur spuiten
	Kleur laten drogen ongeveer 10 minuten bij 20 graden Celsius, de lak moet daarbij mat slaan.
	2° laag kleur spuiten in een vloeiende laag
	Kleur laten drogen ongeveer 10 minuten bij 20 graden Celsius, de lak moet daarbij mat slaan.
	Laatste laklaag (niet nodig bij uni kleuren) spuiten met een grotere afstand en een snellere beweging zodat het metallic uitwaaiert op het object. Dus geen vloeiende laag!
	Kleur goed laten drogen ongeveer 20 minuten of langer bij 20 graden Celsius, de lak moet daarbij mat slaan. Bij twijfel langer laten drogen.
	Spuitbus blanke lak goed schudden
	1° Blanke lak laag vloeiend spuiten
	Blanke lak 5 minuten laten uitdampen bij 20 graden Celsius
	2° Blanke lak laag vloeiend spuiten
	Indien nodig uitspuiten met uitspuitverdunner

		Goed laten drogen, liefst laten overnachten
		Indien nodig licht na poetsen